



USB 3.0 to HDMI Adapter

모델명 : NM-CEH02

사용자 매뉴얼

 **강원전자주식회사**

www.KWshop.co.kr

고객지원 02)702-3369

1장 : 소개



1.1 제품 소개

HDMI 출력을 지원하지 않는 기기의 USB 3.0 단자에 연결하여 고해상도 HDMI 영상을 출력하는 USB to HDMI 변환 컨버터로 데스크탑, 노트북, 울트라북, 넷북, 맥북 등에 연결하여 사용 가능하며 확장모드 및 복제모드 출력을 지원하여 폭넓게 활용 가능합니다.

1.2 제품 특징

- USB 3.0 to HDMI 변환 컨버터
- USB 입력, HDMI 출력 지원
- Full HD 2560 x 1440(60Hz), 1080p 해상도 지원
- USB 3.0 규격 완벽 지원
- USB 3.0 5Gbps 전송속도 지원
- 1Gb 버퍼 메모리 지원
- 모니터 확장/복제 모드 지원
- Windows 10/8/7/Vista, Windows Server 2008, Mac OSX 10.7 Above

1.3 제품 구성

- NM-CEH02 본체
- 드라이버 CD
- 한글 매뉴얼

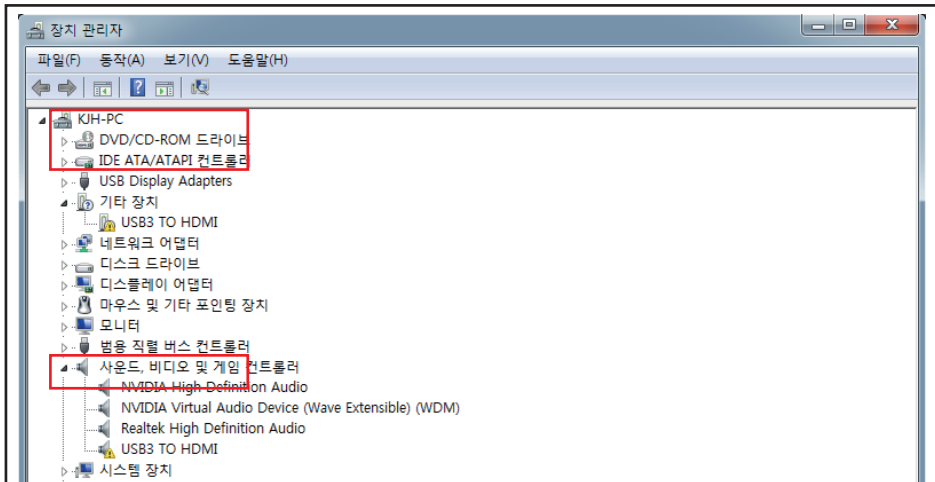
1.4 제품 상세 스펙

모델명	NM-CEH02
인터페이스	USB 3.0
영상출력	HDMI
해상도	2560 x 1440 @60Hz
디스플레이 메모리	1Gb
전원	USB 버스 파워
소비 전력	최대 1.27W
재질	플라스틱
케이블 길이	약 100mm
무게	40g

2장 : 제품 설치

2.1 드라이버 설치하기

1) NM-CEH02를 PC의 USB 3.0 포트에 연결합니다.



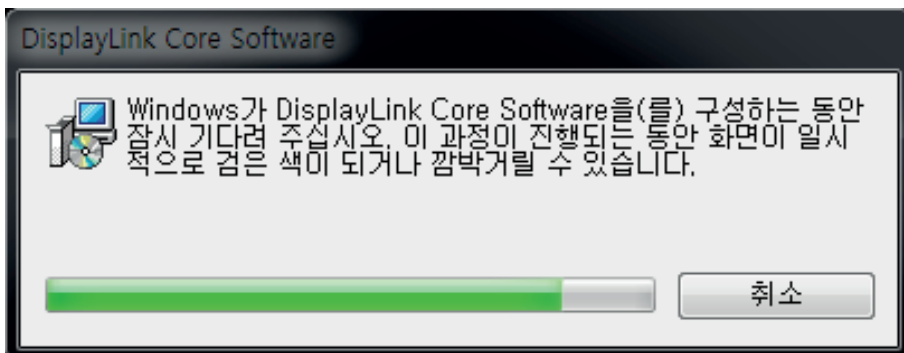
2) 제품 연결시 자동으로 드라이버 소프트웨어 설치창이 나타납니다.



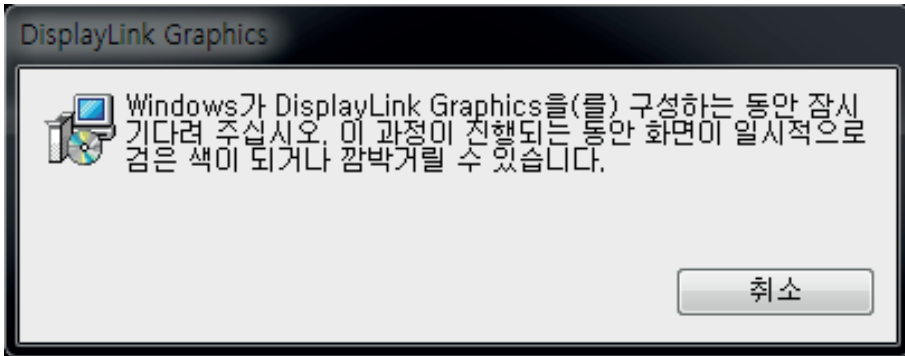
※ 자동 실행이 되지 않을 경우 아래 경로에서 직접 실행합니다.



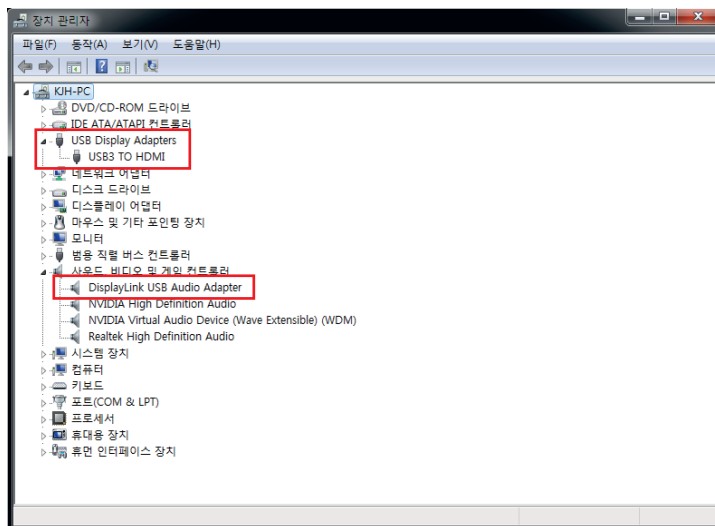
3) Core Software의 설치가 진행됩니다.



4) Display Graphics 설치가 진행됩니다.



5) 드라이버 설치가 완료되면 장치관리자에서 확인합니다.



3장 : 사용하기

3.1 NM-CEH02 설정 및 사용하기

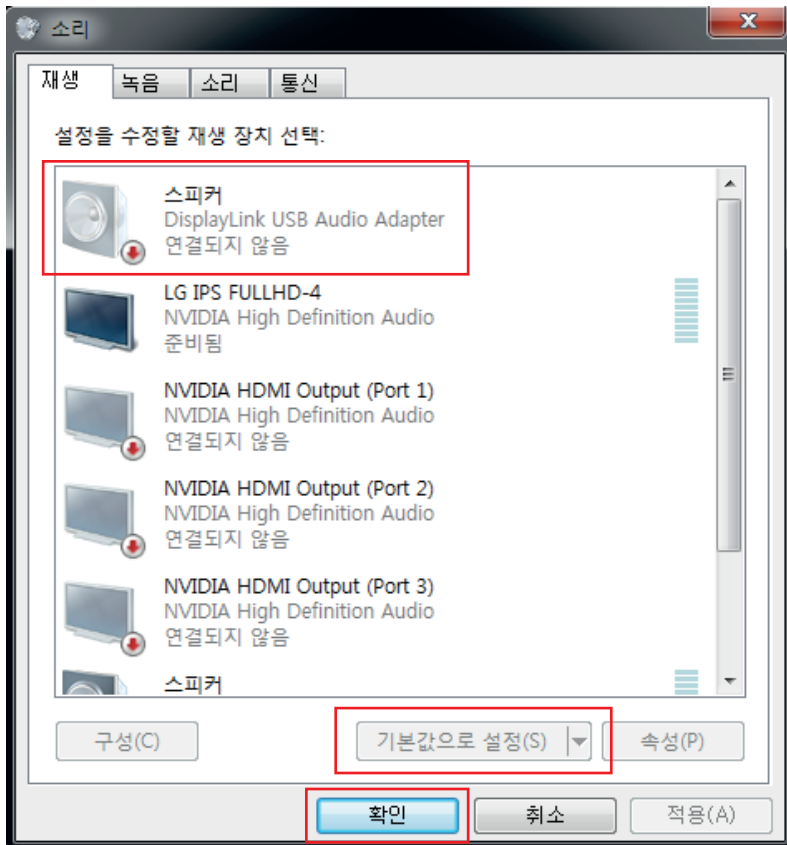
1) 설치 완료시 작업표시줄에 전용 아이콘이 표시됩니다.



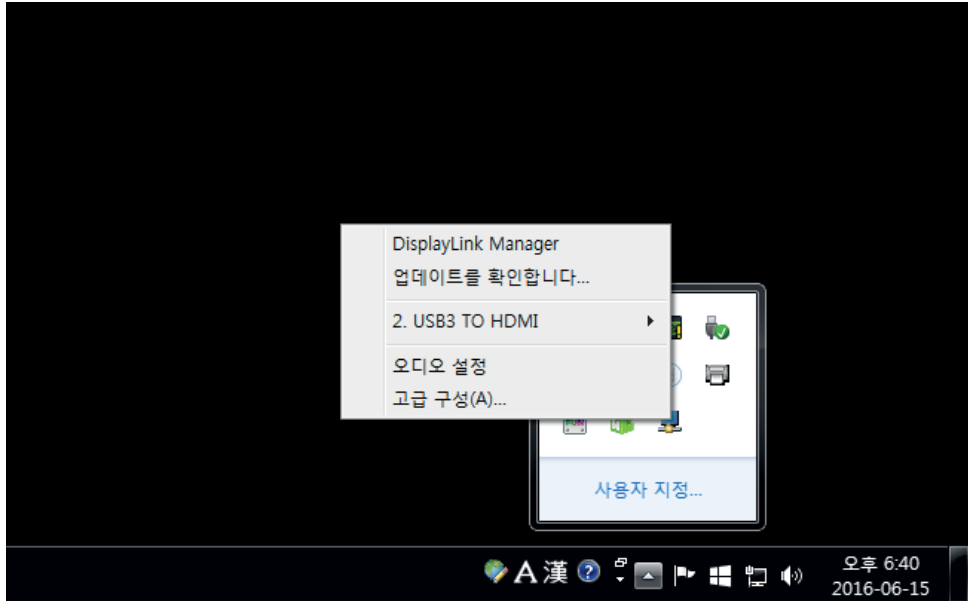
2) 윈도우의 [제어판>디스플레이>화면 해상도] 설정창에서 연결된 디스플레이(모니터) 정보를 확인하고 변경할 수 있습니다.



3) [제어판>하드웨어 및 소리>소리] 설정창에서 DisplayLink USB Audio Adapter를 기본값으로 설정하여 NM-CEH02를 기본 오디오로 설정합니다.



4) 윈도우 바탕화면의 작업 표시줄의 NM-CEH02 전용 아이콘을 클릭하여 각종 설정이 가능합니다.



메뉴 옵션	서브메뉴 옵션	상세설명
DisplayLink Manager		윈도우의 화면 해상도 설정창이 엽니다.
업데이트를 확인합니다		Microsoft Update 서버로 접속하여 드라이버를 최신버전으로 업데이트합니다.
USB3 to HDMI Adapter [세부 설정 메뉴]	화면해상도(R)	연결된 모니터의 해상도를 변경 할 수 있습니다.
	화면 회전(T)	보통(N): 회전 설정을 하지 않습니다.
		왼쪽으로 회전(L): 연결된 모니터 화면을 270° 회전합니다.
		오른쪽으로 회전(R): 연결된 모니터화면을 90° 회전합니다.
	화면 방향(X)	위아래 뒤집기(D): 연결된 모니터화면을 180° 회전합니다.
		오른쪽(R): 연결된 모니터 화면을 기본화면의 오른쪽에 위치시킵니다.
		왼쪽(L): 연결된 모니터 화면을 기본화면의 왼쪽에 위치시킵니다.
		위로(A): 연결된 모니터 화면을 기본화면의 위쪽에 위치시킵니다.
	확장(E)	연결된 모니터로 바탕화면을 확장시킵니다.
	기본 모니터로 설정	연결된 모니터를 윈도우의 기본 모니터로 설정합니다.
미러(M)	연결된 모니터를 복제모드로 사용합니다.	
끄기(O)	연결된 모니터를 사용하지 않습니다.	
TV에 맞추기	윈도우의 바탕화면이 TV에 완전히 표시되지 않는 경우 사용합니다.	
오디오 설정		윈도우의 오디오 설정 창을 엽니다.
고급 구성		윈도우의 화면 해상도 설정 창을 엽니다.

제품 보증서

본 제품의 품질 보증 기간은 구입일로부터 산정되므로 정확히 숙지하시기 바랍니다.
제품 보증은 소비자 피해보상 기준에 준합니다.

1. 제품 보증기간 : 구입일로부터 1년

- 구입일자가 확인되지 않을 경우 제품에 표기된 제조 년월일을 기준으로 보증기간을 책정합니다.

2. 무상 A/S 기준

- 구입일로부터 1년 이내에 제품의 기능상 문제가 발생한 경우 또는 정상적으로 사용하던 도중 성능상의 문제가 발생한 경우에 무상 A/S를 받으실 수 있습니다.

3. 유상 A/S 기준

다음과 같은 경우 제품 보증기간 내의 제품이라도 유상 A/S가 적용됩니다.

- 소비자의 과실로 인한 고장, 임의 개조에 의한 고장 또는 사용자의 취급 부주의로 인한 제품 고장 발생시
- 본 제품에 연결되어 사용하는 제품의 전원 이상 또는 불량으로 인한 고장 발생시
- 천재지변(화재, 염해, 수해등)에 의한 고장 발생시
- 당사의 전문 A/S 직원이 아닌 사람이 수리하여 고장 발생시
- 제품 보증기간이 지난 후 고장 발생시

강원전자주식회사

고객지원 전화	02-702-3369
근무시간	09:30 ~ 18:00 (월~금, 토/일요일/공휴일 휴무)
온라인	http://www.KWshop.co.kr
제품명	
시리얼 번호	
구입 일자	